



MANUAL DE INSTALACIÓN

VERSIÓN: 1.0

SISTEMA OPERATIVO: WINDOWS

ÍNDICE

1.-Descarga de Java 6.....pág. 1

2.-Descarga de Sapiens.....pág. 6

3.-Requisitos Mínimos.....pág. 10

1.- DESCARGA DE JAVA 6

Un requisito para poder jugar a Sapiens es tener instalada la máquina virtual de Java. Se puede hacer de dos formas diferentes, las cuales están indicadas a continuación.

1.1. Instalación de Java 6 a través de la web oficial de Sapiens

¡ATENCIÓN: Para proceder en estos pasos debes estar registrado!

El primer paso será abrir el navegador (Internet Explorer o Mozilla) y teclear en la barra de direcciones <http://www.sapiensweb.info/>.



A continuación hacer click en el botón de Descargas que lo está en la parte de arriba hacia la derecha, y saldrá una ventana como la de aquí abajo.



Posterior a esto pinchar en la ventana que pone Programa, y después pinchar en el enlace llamado Máquina virtual de java.

Archivos:	
	
Programa Sapientia para Windows	Fecha: 2009-03-20 Tamaño: 5.42 MB Nº: 2 Descargas
	
Programa Sapientia para Mac OS X	Fecha: 2009-03-20 Tamaño: 8.91 MB Nº: 1 Descargas
	
Programa Sapientia para Linux	Fecha: 2009-03-20 Tamaño: 5.27 MB Nº: 3 Descargas
	
Última versión de Java VM, necesario para ejecutar Sapientia.	Fecha: 2009-03-20 Tamaño: 593 Kb Nº: 2 Descargas

Volver

Ahora hacer click en la pestaña llamada Download (ver imagen).

 Última versión de Java VM, necesario para ejecutar Sapientia.

Detalles de la descarga	
Tamaño	593 Kb
Descargas	2
Idioma	Español
Licencia	
Autor	Sun Microsystems
Web	Inicio
Hecho	Gratis
Fecha de descarga	2009-03-20
Añadida por	SapientiaWeb.info
Modificada el	2009-03-20
Modificada por	Mou

[Download](#)

Volver

Se abrirá otra ventana y habrá que pinchar en una pestaña idéntica a la del paso anterior.

Descargar    Programa

Información

 Archivos disponibles

- Máquina virtual de Java 1.6 update 12 Licencia: GNU GPL Tamaño: 593 Kb

Con la descarga, acepta todos los términos y condiciones de uso.

[Download](#)

Volver

Pinchar en el botón que pone Download y se abrirá otra ventana que dirige a la página oficial de Java.

Descarga gratuita de Java

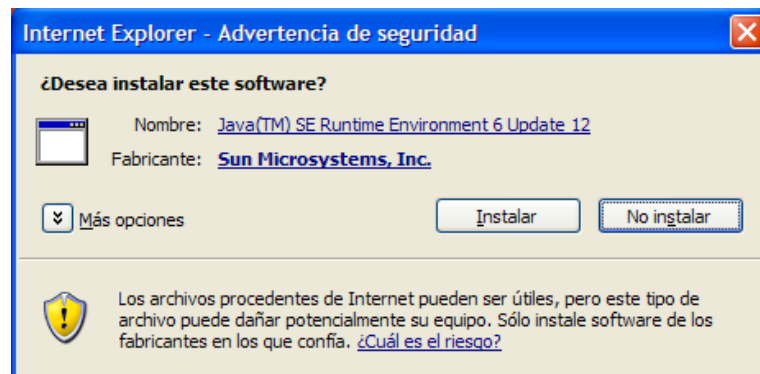
Descargue ya Java en su equipo.

Versión 6 update 12

[Descarga gratuita de Java](#)

[¿Qué es Java?](#) | [¿Tengo Java?](#) | [¿Necesito ayuda?](#)

Finalmente pinchar en el botón que pone Descarga gratuita de Java, se inicializará el instalador. Pinchar en instalar.



1.2 Instalación de Java 6 a través de la web oficial de Java

Abrir el navegador y teclear en la barra de direcciones lo siguiente <http://www.java.com/es/download/>. Hacer click en el botón descarga gratuita de java y se ejecutará el instalador (ver imagen de arriba).

2.- DESCARGA DE SAPIENS

¡ATENCIÓN: Para proceder en estos pasos debes estar registrado!

El primer paso será abrir el navegador (Internet Explorer o Mozilla) y teclear en la barra de direcciones <http://www.sapiensweb.info/>.



A continuación hacer click en el botón de Descargas que está en la parte de arriba hacia la derecha, y se abrirá una ventana como la de aquí abajo.

Descargas

Inicio Buscar descargas Subir archivo Seleccionar categoría ▾

Información Página: 1 de 1

Total categorías: 3


 Programa	Archivos: 4
 Preguntas	Archivos: 1
 Documentos	Archivos: 0

Posterior a esto pinchar en el botón que pone Programa.




Ahora pinchar en el botón Sapiens Windows Versión 1.0.

Archivos:


 Sapiens Windows Versión: 1.0 <small>NEW</small>	<input type="checkbox"/>								
Programa Sapiens para Windows	<table border="0"> <tr> <td>Fecha</td> <td>2009-03-20</td> </tr> <tr> <td>Tamaño</td> <td>5.42 MB</td> </tr> <tr> <td>Nº</td> <td>5</td> </tr> <tr> <td>Descargas</td> <td></td> </tr> </table>	Fecha	2009-03-20	Tamaño	5.42 MB	Nº	5	Descargas	
Fecha	2009-03-20								
Tamaño	5.42 MB								
Nº	5								
Descargas									

A continuación dar a Download

 Sapiens Windows 1.0 NEW

Programa Sapiens para Windows

Detalles de la descarga	
Tamaño	5.42 MB
Descargas	5
Idioma	Español
Licencia	
Autor	
Web	
Precio	
Fecha descarga	2009-03-20
Añadida por	miguel
Modificada el	2009-03-20
Modificada por	miguel

[Download](#) 

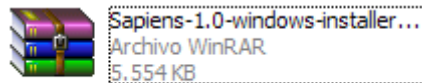
Volver a hacer click sobre download y se iniciará la descarga.

- **Sapiens Windows 1.0** Licencia: GNU/GPL Tamaño: 5.42 MB

Con la descarga, acepta todos los términos y condiciones de uso.



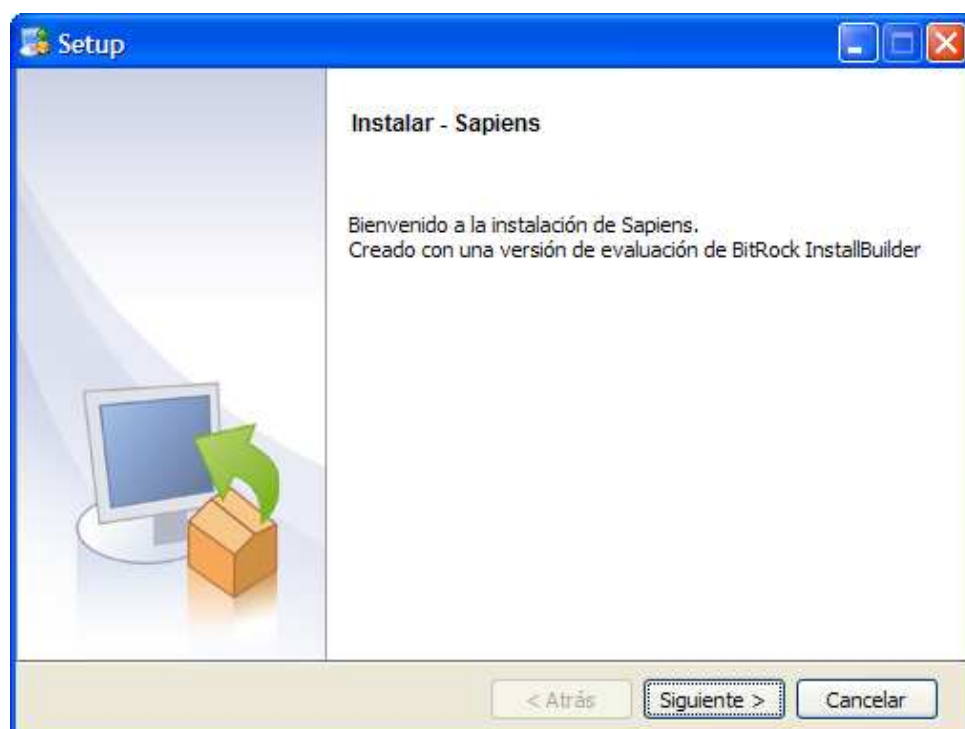
Una vez descargado el archivo habrá que descomprimirlo.



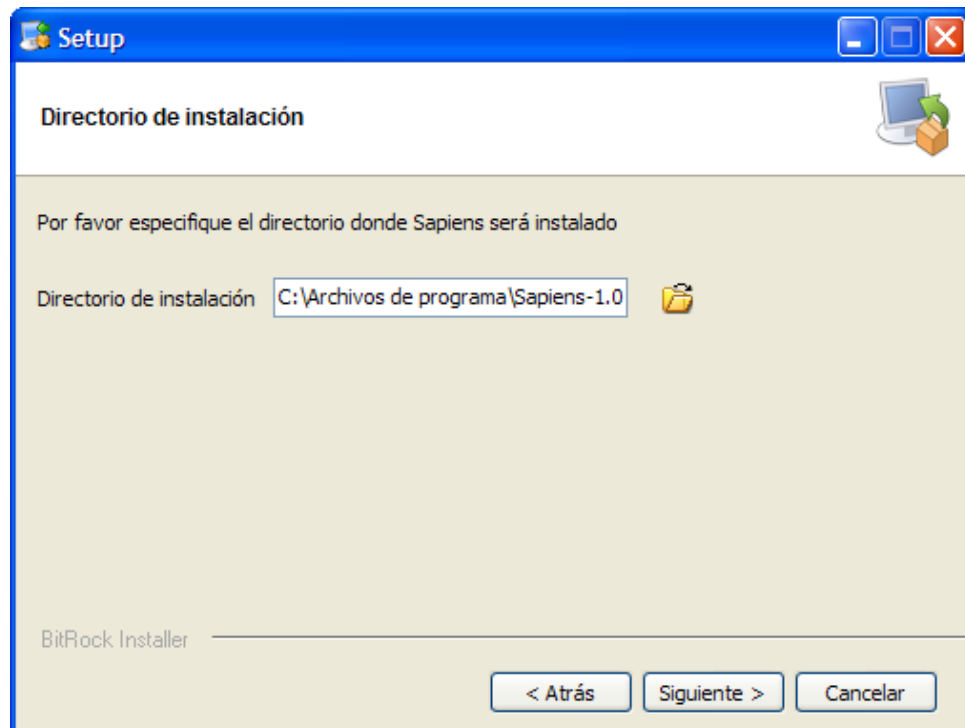
Ahora hacer doble click sobre el archivo descomprimido.



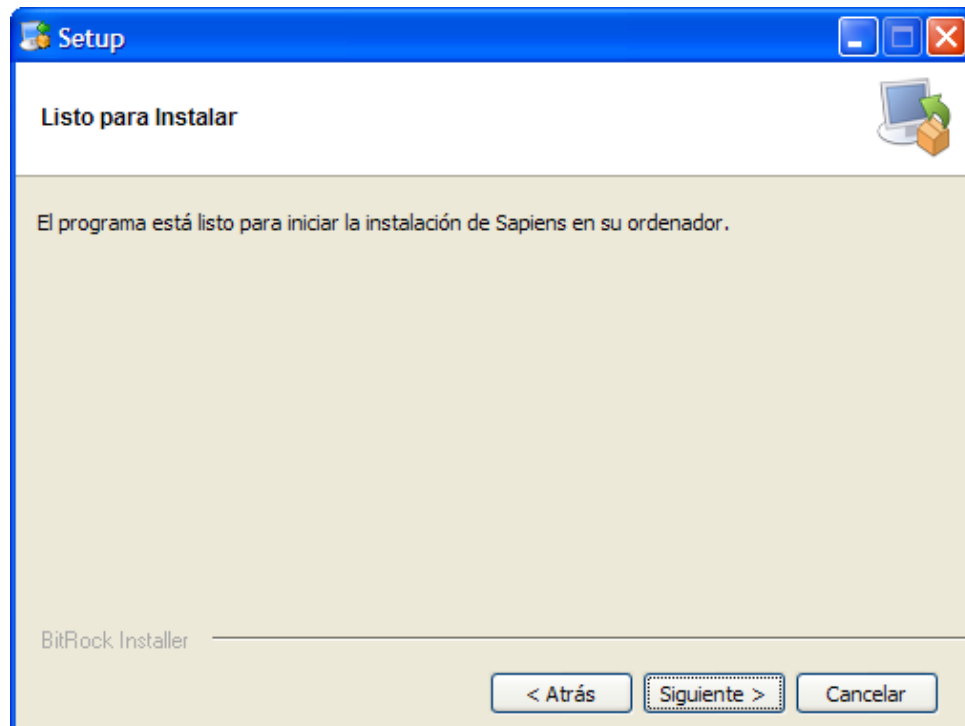
Después de eso se inicializará el instalador.



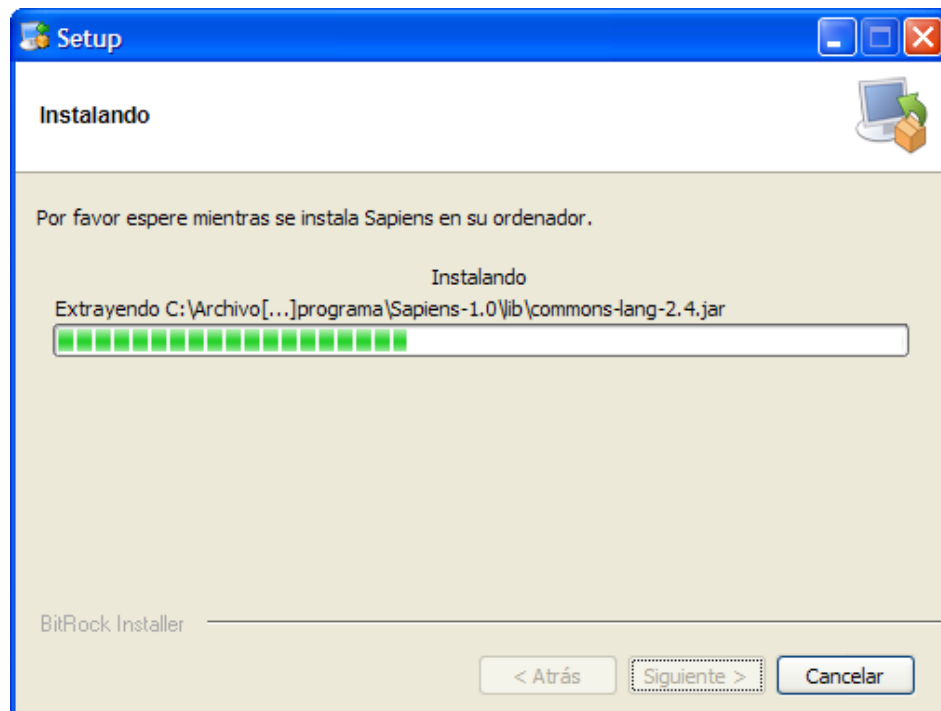
Elegir donde se desea instalar la aplicación.



Pinchar en siguiente.



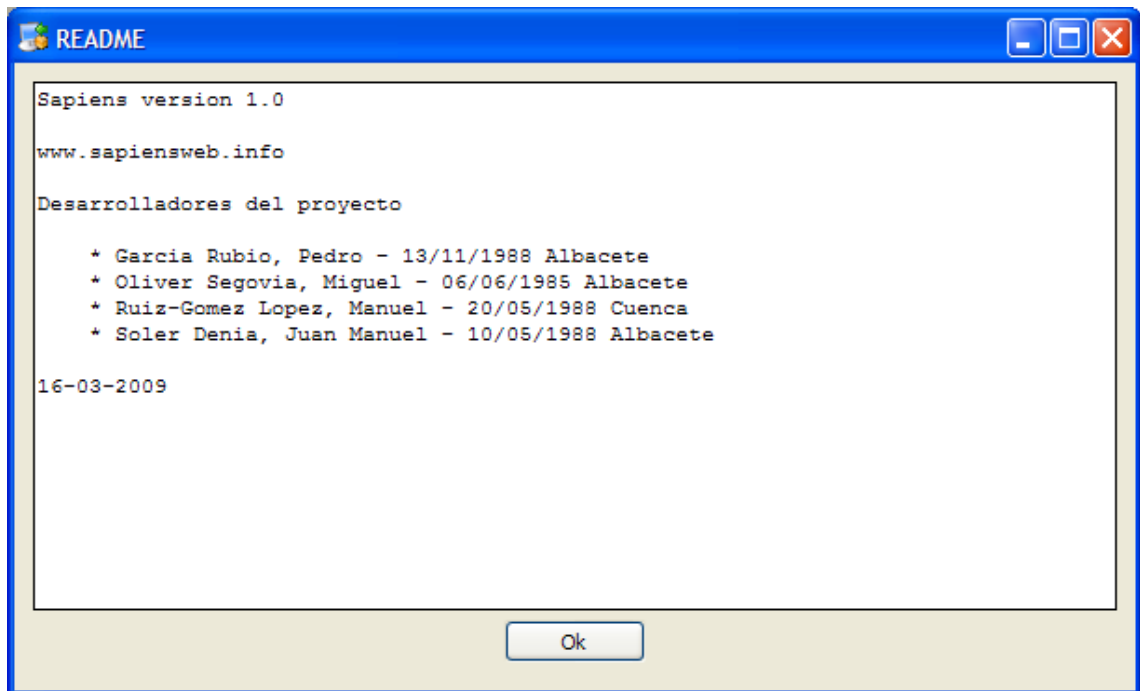
Esperar a que se instale la aplicación.



Por último finalizar la instalación.



Si se selecciona la opción de ver el archivo léeme aparecerá lo siguiente.



3.- REQUISITOS MÍNIMOS

3.1. Requisitos mínimos

- **Disco duro:** 10 Mb.
- **Memoria RAM:** 30 Mb.
- **CPU:** 700 Mhz

3.1. Requisitos recomendados

- **Disco duro:** 20 Mb.
- **Memoria RAM:** 50 Mb.
- **CPU:** 1 Ghz.